

海绵棒

带棒的环境样本采集海绵

零件编号:SS100(G)、SS100BPW(G)、SS100LET(G)、SS100NB(G)



描述/预期用途: Stick Sponge 可

以方便地收集环境样本。一个易释放的棒子附在无菌袋中的海绵上。该棒可以轻松进入狭窄区域和缝隙,而无需直接处理海绵。海绵可以是干的,也可以用 10mL 各种稀释剂预先润湿。

样品采集后,挤压棒以将海绵释放到袋中。然后密封扎带袋,样品准备好运送到实验室。

所需材料(未提供):

- 无菌手套(如适用)
- 无菌培养基使干海绵再水化(如果适用),例如,
 - o 缓冲蛋白胨水 o Letheen 肉汤
 - o 中和缓冲液 o 用户偏好的其他介质

路线:

教学视频: www.youtube.com/HygienaTV

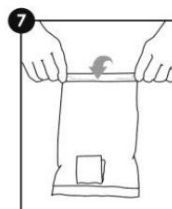
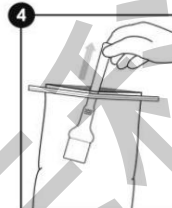
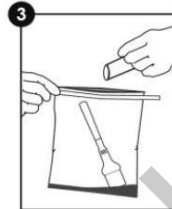


1. 样本袋可能会贴上永久性记号笔以供识别。如果包括手套,请在无菌条件下戴上手套。
2. 取下撕纸条。3. 如果 Stick Sponge 订购的是干的,部件号 SS100(G),请将 10 mL 所需的无菌培养基添加到袋子中以水合海绵。
4. 小心地抓住 Stick Sponge 的手柄,将其从包。
5. 擦拭 12 x 12 英寸 (30 x 30 厘米) 的感兴趣区域。
 - a. 施加足够的压力以在手柄中产生弯曲。
 - b. 水平滑动整个感兴趣区域。C. 将 Stick Sponge 翻转过来并垂直滑动同一区域。
 - d. 最后,使用海绵的两侧沿每个方向对角线擦拭区域。
6. 使用拉环拉开袋子。将 Stick Sponge 放在打开的袋子上,捏住手柄的宽部分,以无菌方式将海绵释放到采样袋中。丢弃棒。
7. 将袋子顶部卷三遍并折入标签以密封。样品已准备好交付实验室。

储存和保质期:中和缓冲海

- 海绵的保质期为 18 个月。
- 所有其他含水海绵的保质期为 12 个月。
- 干海绵的保质期为 5 年。
- 在室温或冷藏温度 (2 - 25 °C) 下储存。· 不要冻结。
- 检查包装上的有效期。

处置:确认阳

性结果的用过的设备应作为生物危害处理,并在处置前焚烧、高压灭菌或浸泡在 20% 的漂白剂溶液中至少 1 小时。



安全和注意事项:正确使用

Sponge 设备的组件不会造成任何健康风险。确认阳性结果的用过的设备可能是一种生物危害,应按照良好实验室规范和健康与安全条例安全处置。请勿在过期日期后使用设备。· 海绵是为一次性使用而设计的。不要重复使用。· 请勿在过期日期后使用设备。· 取样应在无菌条件下进行,以避免交叉

污染。

- 有关进一步的安全说明,请参阅安全数据表

(安全数据表)。

Hygiena 责任:

Hygiena 不对用户或其他人因使用本设备而直接或间接、偶然或后果性造成的任何损失或损害承担责任。如果该产品被证明有缺陷,Hygiena 的唯一义务是更换产品或自行决定退还购买价款。在发现任何可疑缺陷后的 5 天内立即通知 Hygiena,并将产品退回给 Hygiena。请联系客户服务部获取退货授权号。

联系信息:

如果需要更多信息,请访问我们的网站 www.hygienea.com 或

联系我们:

Hygiena - 美洲电话:
805.388.8007 电子邮件:
info@hygienea.com

Hygiena - 国际电话:+44
(0)1923 818821 电子邮件:
enquiries@hygienea.com

海绵袋

环境样品采集海绵

零件号: HSB100(G)、HSB100BPW(G)、HSB100LET(G)、HSB100NB(G)

描述/预期用途: 海绵袋可方便地

收集环境样本。海绵可以是干的,也可以在无菌袋中用 10mL 各种稀释剂预先润湿。样品采集后,将海绵放回袋中。然后密封扎带袋,样品准备好运送到实验室。

所需材料 (未提供):

- 无菌手套 (如适用)
- 无菌培养基使干海绵再水化 (如果适用), 例如:
 - o 缓冲蛋白胨水
 - o Lethen
 - o 肉汤
 - o 中和缓冲液
 - o 用户偏好的其他介质

路线:

教学视频: www.youtube.com/HygienaTV

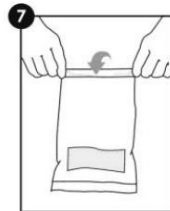
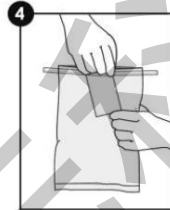


1. 样本袋可能会贴上永久性记号笔以供识别。如果包括手套,请在无菌条件下戴上手套。
2. 如果 Sponge n Bag 订购的是干燥的,部件号为 HSB100(G),请取下可撕纸条并在袋子中加入 10 mL 所需的无菌培养基以水合海绵。一种。拿着袋子的外面,无菌地将海绵移向袋子的顶部。
3. 对于含水海绵,握住袋子底部并倒置摇晃袋子,将海绵移到袋子顶部。一种。将袋子直立,挤压袋子外部以将海绵固定在顶部。取下撕纸条。
4. 小心地从包中取出海绵。
5. 擦拭 12 x 12 英寸 (30 x 30 厘米) 的感兴趣区域。一种。施加均匀的压力以最大限度地收集样品。
 - a. 水平滑动整个感兴趣区域。
 - b. 水平滑动整个感兴趣区域。
 - c. 将海绵翻转过来并垂直轻扫同一区域。
 - d. 最后,沿每个方向对角线滑动区域。
6. 使用拉环拉开袋子。插入海绵。
7. 将袋子顶部卷三遍并折入标签以密封。样品已准备好交付实验室。

储存和保质期: 中和缓冲

- 海绵的保质期为 18 个月。
- 所有其他含水海绵的保质期为 12 个月。
-
- 干海绵的保质期为 5 年。
- 在室温或冷藏温度 (2 - 25 °C) 下储存。· 不要冻结。
- 检查包装上的有效期。

处置: 确认

阳性结果的用过的设备应作为生物危害处理,并在处置前焚烧、高压灭菌或浸泡在 20% 的漂白剂溶液中至少 1 小时。



安全和注意事项: 正确使用

Sponge 设备的组件不会造成任何健康风险。确认阳性结果的用过的设备可能是一种生物危害,应按照良好实验室规范和健康与安全条例安全处置。请勿在过期日期后使用设备。· 海绵是为一次性使用而设计的。不要重复使用。· 请勿在过期日期后使用设备。· 取样应在无菌条件下进行,以避免交叉

污染。

- 有关进一步的安全说明,请参阅安全数据表

(安全数据表)。

Hygiena 责任:

Hygiena 不对用户或其他人因使用本设备而直接或间接、偶然或后果性造成的任何损失或损害承担责任。如果该产品被证明有缺陷,Hygiena 的唯一义务是更换产品或自行决定退还购买价款。在发现任何可疑缺陷后的 5 天内立即通知 Hygiena,并将产品退回给 Hygiena。请联系客户服务部获取退货授权号。

联系信息:

如果需要更多信息,请访问我们的网站 www.hygiena.com 或

联系我们: _____

Hygiena - 美洲电话:
805.388.8007 电子邮件:
info@hygiena.com

Hygiena - 国际电话: +44
(0)1923 818821 电子邮件:
enquiries@hygiena.com